


Mujeres profesionales de la FCG en Entre Ríos

Facultad de Cs. de la Gestión - Universidad Autónoma de Entre Ríos

Secretaría Académica en el marco de la agenda M

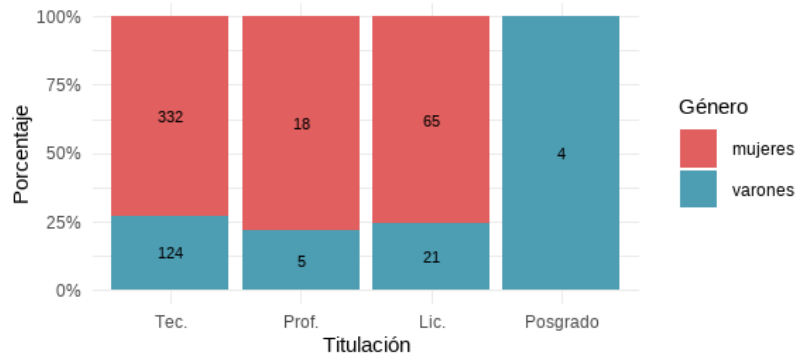
Egresos en el periodo 2022 - 2024

Según el anuario estadístico de UADER (2022), en todas las facultades existe una preponderancia de mujeres en el ingreso, cursado y egreso. Del total de egresados de la universidad durante 2022, el 77 % de las graduaciones corresponden a mujeres. Este indicador se replica en nuestra Facultad: entre febrero del 2022 y febrero del 2024 egresaron 569 profesionales de la FCG, considerando las 8 sedes donde se dictaron más de 20 propuestas académicas, incluyendo tecnicaturas, licenciaturas, profesorados y una especialización.



Egresados y Egresadas (2022 - 2024): Secretaría Académica en base a SIU GUARANÍ

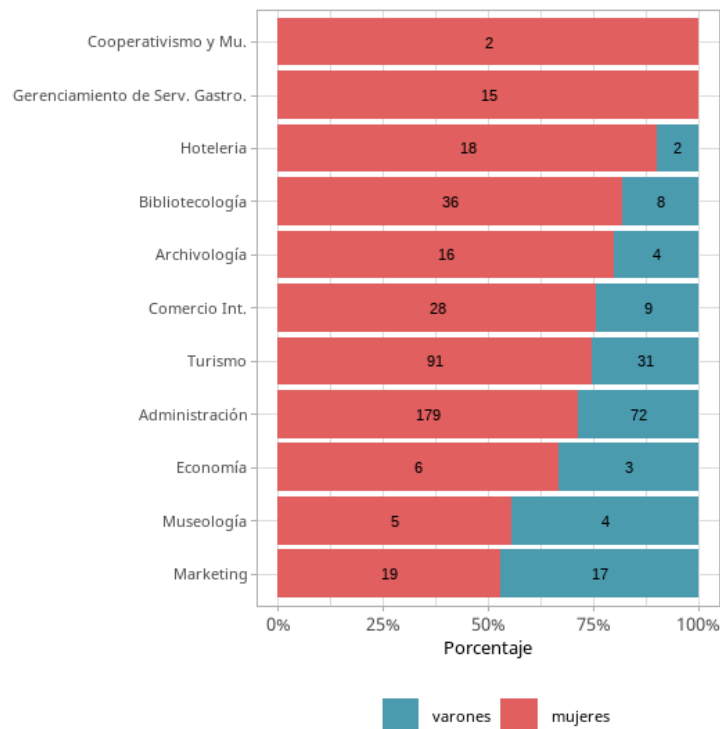
Del total de egresos en el periodo, el 73 % corresponden a mujeres. La alta participación de las mujeres es así en todas las sedes. Incluso, en algunas sedes como Crespo o La Paz, este porcentaje es más alto (alrededor de 80 %). Respecto a las titulaciones, la mayoría de los egresos también corresponden a mujeres, (tecnicaturas, licenciaturas y profesorados).



Egresados y Egresadas por titulación (2022 - 2024): Secretaría Académica en base a SIU GUARANÍ. Guía de Turismo está contemplada en las tecnicaturas.

Por último, y respecto a las disciplinas de grado y pregrado, las carreras de Gerenciamiento de Servicios Gastronómicos, Hotelería, Bibliotecología, Archivología y Comercio Internacional


fueron las carreras con mayor cantidad de graduaciones de género femenino en el periodo 2022-2024. Aunque en todas las disciplinas los egresos de varones son superados, existen diferencias notables entre las disciplinas (por ejemplo, las carreras de bibliotecología tienen, en términos porcentuales, alrededor de un 55 % más de egresos de mujeres respecto a las carreras de Marketing).



Egresados y Egresadas por disciplina de grado y pregrado (2022 - 2024): Secretaría Académica en base a SIU GUARANÍ.

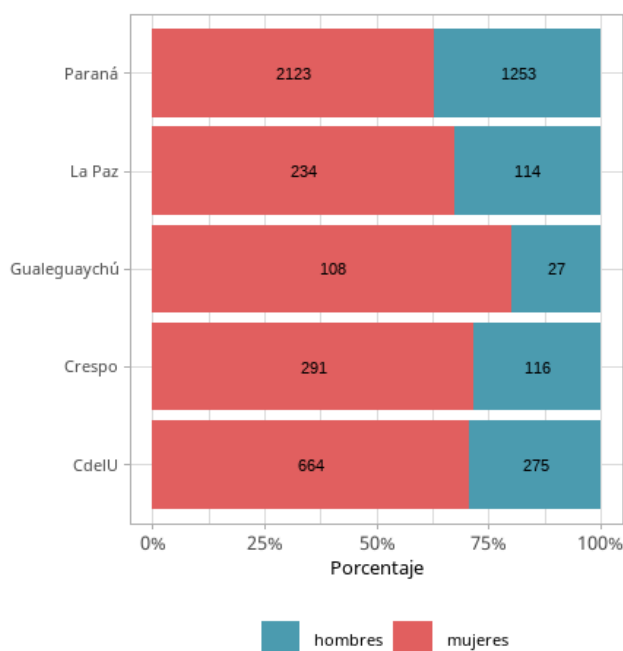
Preinscripciones en el periodo 2022 - 2024

En el mismo periodo, la proporción de mujeres que ingresaron a alguna de las carreras dictadas en la Facultad es, en promedio, de 65.7 % (variando en alrededor de un 1 % de acuerdo al año que se considere).



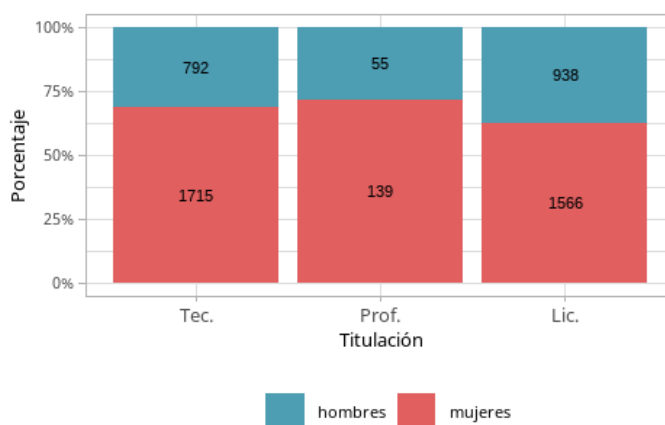
Preinscriptos (2022 - 2024): Secretaría Académica en base a SIU GUARANÍ

Desagregando por sedes, Gualeguaychú, Crespo y La Paz son aquellas con mayor proporción de mujeres en el total de ingresantes. La participación de las mujeres en la preinscripción de la oferta académica considerando las sedes asciende a alrededor del 70 % en cada una, siendo Paraná aquella con menor cantidad de preinscriptas (62.8 %).



Preinscriptos por sede y género (2022 - 2024): Secretaría Académica en base a SIU GUARANÍ

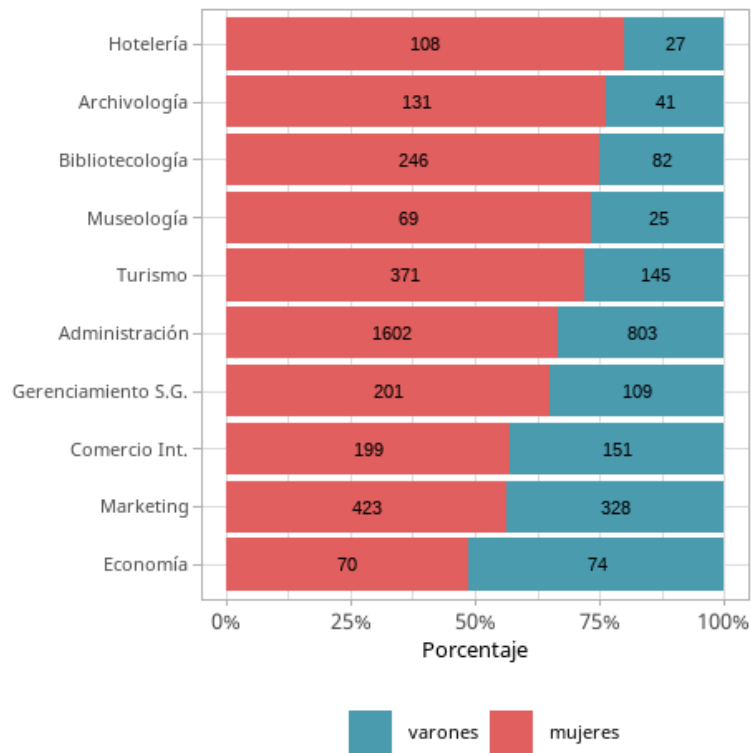
Esta tendencia se repite desagregando las preinscripciones según las titulaciones, aunque las licenciaturas tienen una cantidad menor de preinscriptas (62.5 %) respecto a las demás carreras: 4 % menos respecto a las tecnicaturas y 12 % menos respecto a los profesados.



Preinscriptos por titulación (2022 - 2024): Secretaría Académica en base a SIU GUARANÍ

Por último, respecto a las disciplinas: Hotelería, Archivología y Bibliotecología son las carreras con mayor cantidad de preinscriptas. Mientras que Economía, Marketing y Comercio Internacional son aquellas con menor proporción de mujeres preinscriptas en el periodo. Si consideramos las carreras de Administración como punto de partida, notamos que en hotelería la preinscripción de mujeres se incrementa en un 20 %, mientras que las preinscripciones de

mujeres en economía se reducen en un 64.5 %. Estas diferencias ocurren con carreras en distintas sedes y dentro de la misma, sugiriendo que hay carreras (o actividades productivas) con un perfil notablemente distinto respecto al género.



Preinscriptos por disciplina (2022 - 2024): *Secretaría Académica en base a SIU GUARANÍ*